




### Assembly wallmounted manual height adjustable system for interactive projectors

Montage wandmontiertes manuelles höhenverstellbares System für interaktive Projektoren



# PACKUNGSGEHALT

## 1. Packing unit pylon PY... Verpackungseinheit Pylone PY...



**2x floor panel** Bodenplatte  
**Only for use in case of no floor heating. Otherwise do use two additional Z-brackets (not included).**  
 Nur verwenden wenn keine Fußbodenheizung, Rohre oder etc. im Boden verlaufen. Ansonsten zwei zusätzliche Z-Winkel verwenden (nicht im Lieferumfang enthalten).  
**4x 8mm dowel** Dübel  
**4x sheet metal screw 5x55** Spaxschraube

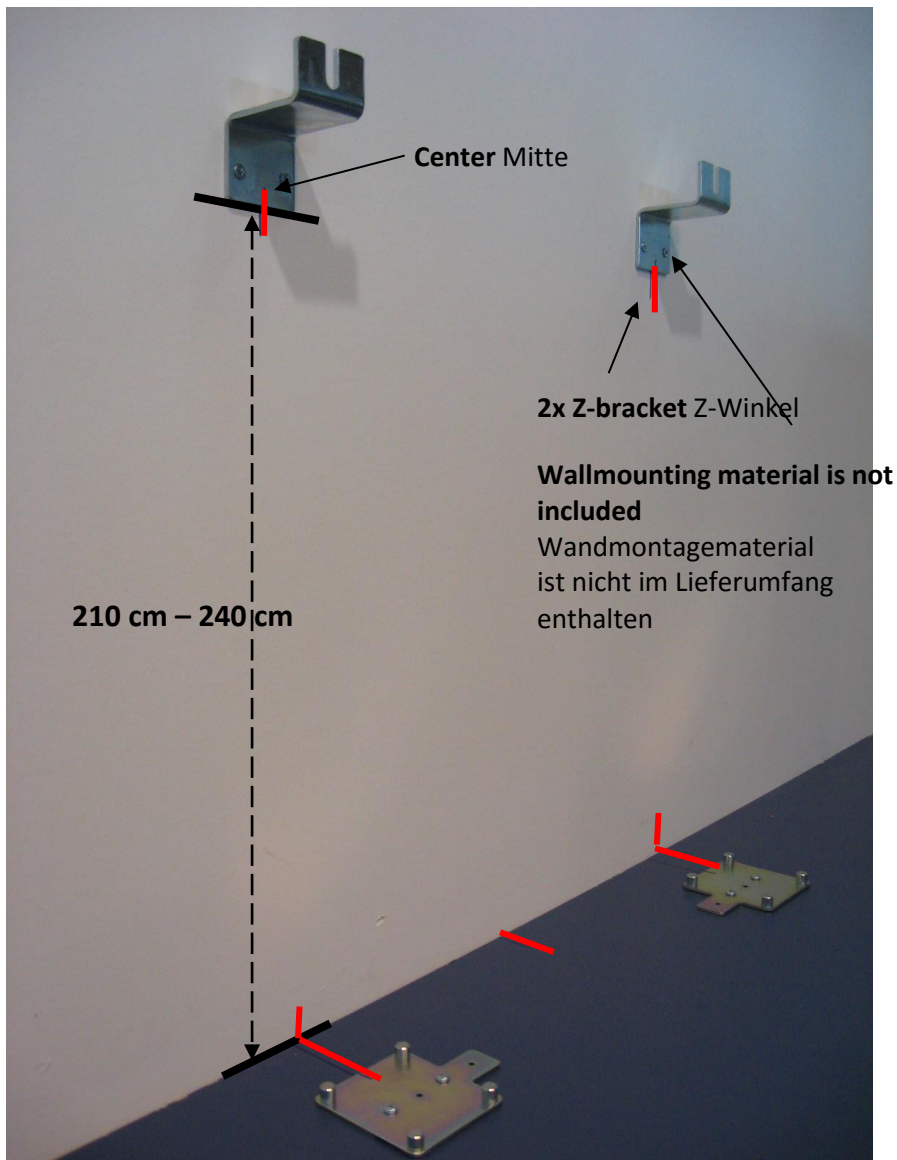

**2x Z-bracket** Z-Winkel



**2x sliding block** Nutstein

**2x 8mm washer** Unterlegscheibe  
**2x selflocking nut M8** selbstsichernde Mutter


**4x 8mm washer** Unterlegscheibe  
**4x selflocking nut M8** selbstsichernde Mutter

# MONTAGEANLEITUNG





## 2. Packing units board Verpackungseinheiten Tafel




**4x board bracket** Boardhalterung  
**24x screw 4,2x19** Blechschraube

**4x projector bracket**  
 Projektorhalterung  
**28x screw 4,2x16**  
 Senkkopfblechschraube


**Picture in the middle** Projektion  
 mittig



**2x 10mm washer**  
 Unterlegscheibe



**2x safety bracket** Sicherungswinkel  
**4x sheet metal screw 4,2x19** Blechschrauben




**Picture on the left side in case of boards with more than 207cm in width** Projektion linksbündig bei Tafeln breiter 207cm



**Picture on the right side in case of boards with more than 207cm in width** Projektion rechtsbündig bei Tafeln breiter 207cm

### 3. Packing unit projector mount Verpackungseinheiten Rahmen und Projektorhalterung



**Picture on the left side in case of boards with more than 207cm in width** Projektion linksbündig bei Tafeln breiter 207cm



**Picture on the right side in case of boards with more than 207cm in width** Projektion rechtsbündig bei Tafeln breiter 207cm



- 4x Allen head lens screw with flange M6x30** Linsenkopfinbusschraube mit Flansch
- 4x plastic washer 8mm** Kunststoffunterlegscheibe
- 4x rubber buffer 13mm** Gummipuffer
- 4x washer 8mm** Unterlegscheibe



**1x end cap** Abschlusskappe  
**2x Allen head lens screw with flange M5x8**  
Linsenkopfinbusschraube mit Flansch





**Important hint for the safe operation of our Interactive board systems:**

**Regardless which system you are using (pylon system, wall mounted, electric or manually height adjustment) please make sure, that the distance from the floor to the bottom line of the beamer is not less than 205 cm in order to avoid head injuries.**

Wichtiger Hinweis zur sicheren Benutzung unserer interaktiven Tafelsysteme:

Unabhängig von der Bauart des Systems (wandmontiertes Pylonensystem, manuell oder elektrisch höhenverstellbar) stellen sie bitte sicher, dass die Unterkante des Beamers während des Arbeitens an der Tafel mindestens einen Abstand von 205 cm vom Boden hat, damit Kopfverletzungen vermieden werden.

