



Whiteboard und Flügel sind mit Whiteboardmarkern beschreibbar, trocken abwischbar & magnethaftend.

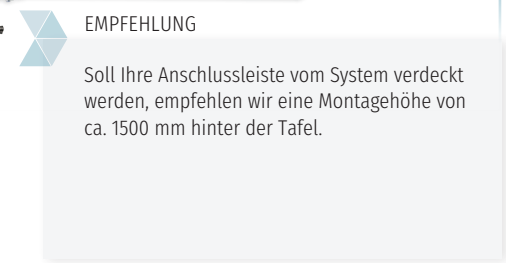
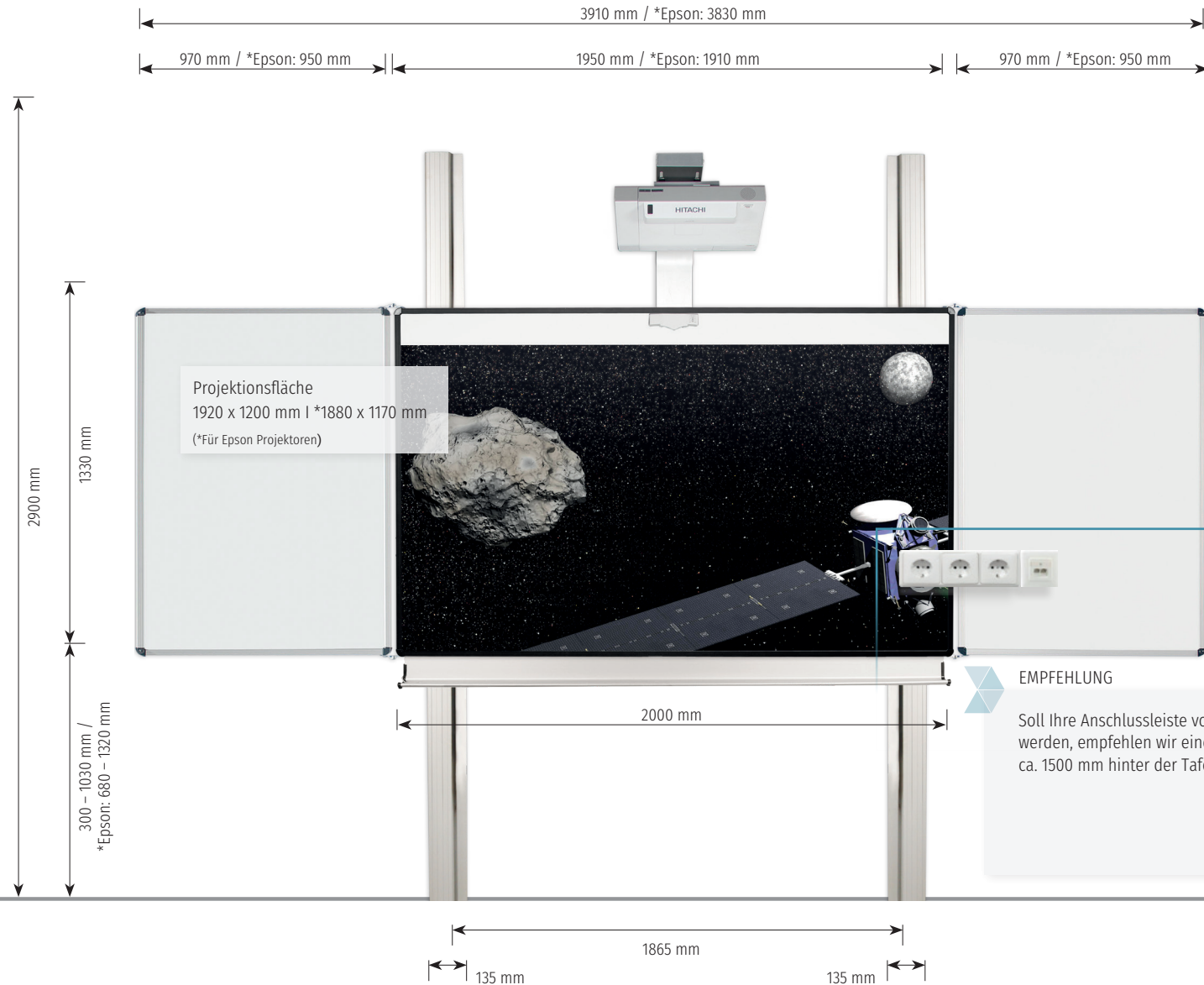
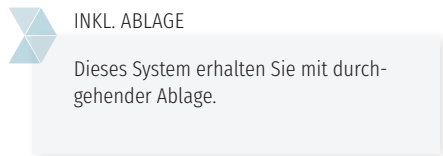
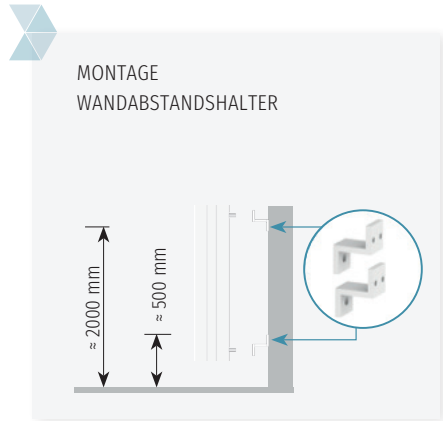


Abbildung zeigt:
celexon Expert manuell
höhenverstellbare 2-Säulen
Pylonentafel Adjust 192 x 120cm
TOUCH - mit Flügeln und Hitachi
Projektor und Finger-Touch Modul



celexon Expert manuell höhenverstellbare 2-Säulen Pylonentafel Adjust - mit Flügeln

MANUELL HÖHENVERSTELLBARE TAFELSYSTEME FÜR PROJEKTOREN



- Manuell höhenverstellbare Tafelsysteme mit 2 Pylonensäulen zur Boden- und Wandmontage
- Tafelrahmen: schwarz eloxiert
- Projektionsfläche: mattweiß
- Flügel und Projektionsfläche beschreibbar, trocken abwischbar und magnethaftend
- Seitenflügel: natur eloxiert
- 1950 x 1330 mm Whiteboard mit Projektionsgröße: 1920 x 1200 mm / Epson: 1880 x 1170 mm
- 2 Seitenflügel (970 x 1330 mm / Epson: 950 x 1330 mm), Rahmenfarbe: natur eloxiert
- Inkl. Wandabstandshalter (70 mm) und Ablageleiste


WÄHLBARES ZUBEHÖR



Abschließbare Mini-PC Halterung



Schwenkarm



GRÖßENINDEX

Mitte Tafel | Middle of Board
 965 – 1695 mm / Epson: 1345 – 1985 mm

Bereich Department	Grundschule						Erwachsene
	Kindergarten			Weiterführende Schule			
Silhouette Silhouette	A	B	C	D	E	F	G
Alter (Jahre) Age (years)	2 – 3	3 – 4	4 – 7	6 – 11	11 – 14	13 – 16	ab from 16
Körpergröße Body size (mm)	930 – 980	1080 – 1210	1190 – 1420	1330 – 1590	1460 – 1765	1590 – 1880	1740 – 2070
Farbe Colour	Green	Purple	Yellow	Red	Green	Blue	