



Bedienungsanleitung

celexon Expert HDMI Switch 4x1 (HDMI 2.0)



Vielen Dank, dass Sie sich für ein Qualitätsprodukt von celexon entschieden haben. Lesen Sie die Anleitung bitte aufmerksam durch, bevor Sie das Produkt benutzen und bewahren Sie diese gut auf.

DE:

Auf <http://www.celexon.de> finden Sie durch Eingabe der Identifikationsnummer „CX1004“ im Suchfeld die aktuelle Version dieser Bedienungsanleitung in Ihrer jeweiligen Landessprache zum Download.

Die Konformitätserklärung und die zu diesem Produkt gültigen Zertifizierungen sind auf unserer Webseite <http://de.celexon.com> einsehbar.

EN:

At www.celexon.co.uk you can find the latest version of the manual and download it simply by searching the identification number “CX1004” in the search field.

The declaration of conformity and the relevant certificates for this product are available on our website <http://de.celexon.com>.

FR:

En vous rendant sur <http://www.celexon.fr> et en entrant le numéro d'identification „CX1004“ dans la barre de recherche, vous pourrez télécharger la version française la plus actuelle de cette notice d'utilisation.

La déclaration de conformité ainsi que les certificats en cours de validité de ce produit sont disponibles sur notre site internet <http://fr.celexon.com>.

NL:

Op <http://www.celexon.nl> vind u door ingave van het identificatienummer „CX1004“ in het zoekveld de actuele versie van deze gebruikershandleiding in uw taal als download.

De conformiteitsverklaring en de voor dit product geldige certificaten kunnen op onze website <http://nl.celexon.com> worden ingezien.

SE:

På <http://uk.celexon.com> hittar du den aktuella versionen av din bruksanvisning på ditt spårk för nedladdning genom att skriva in identifikationsnumret „CX1004“ i sökrutan.

Försäkran om överensstämmelse och de giltiga certifikaten för denna produkt kan hittas på hemsidan <http://uk.celexon.com>.

PL:

Na stronie <http://www.celexon.pl> znajdą Państwo aktualną wersję instrukcji obsługi. W polu szukaj należy podać następujący numer: „CX1004“.

Deklaracja zgodności oraz certyfikaty dotyczące produktu są dostępne na stronie <http://de.celexon.com>.


ES:

Puede descargar la versión actual de este manual de uso, en el idioma correspondiente en <http://www.celexon.de> introduciendo el código de identificación “CX1004” en la barra de búsqueda.

Puede encontrar la declaración de conformidad y los certificados correspondientes para este producto en nuestra página web <http://es.celexon.com>.

Sicherheitshinweise

- Dieses Produkt ist für den Gebrauch innerhalb von Gebäuden bestimmt. Die Benutzung im Freien könnte zu Schäden am Produkt führen.
- Setzen Sie das Gerät keiner Feuchtigkeit oder anderen tropfenden Flüssigkeiten aus. Es besteht die Gefahr eines elektrischen Schlags.
- Verwenden Sie das Gerät nicht in der Nähe von Feuer oder anderen Heizquellen.
- Knicken oder klemmen Sie das Netzkabel nicht ein.
- Öffnen Sie das Gerät nicht; es existieren keine zu wartenden Bauteile.



Haftungsausschluss

Die Angaben in diesem Dokument können ohne vorherige Ankündigung durch den Hersteller geändert werden. Änderungen werden jeweils in den folgenden Versionen dieses Handbuchs ergänzt. Der Hersteller übernimmt keine Garantie oder Gewährleistung auf die Richtigkeit der Angaben in diesem Dokument.

Technische Daten

Eingänge:	4 x HDMI (Buchse)
Ausgänge:	1 x HDMI (Buchse)
Bandbreite:	18Gbps
Unterstützte Auflösungen:	480i~1080p@50/60Hz, 1080p@24/50/60Hz, 2160p@24/30/60Hz, VGA~UXGA
Betriebstemperatur:	-15°C ~ 55°C (5°F 131°F)
Farbtiefe:	36bit / 48bit
Gehäuse:	Metall
Abmessungen:	120 x 60 x 18mm (LxBxH)
Gewicht:	210g
Netzteil:	5V DC, 1A

Lieferumfang

Bitte prüfen Sie vor der Installation, ob alle nachfolgend aufgeführten Teile enthalten sind! Sollten Teile fehlen, kontaktieren Sie den Händler, bei welchem Sie das Produkt gekauft haben und warten mit der Installation auf Vollständigkeit.

1 x HDMI Switch

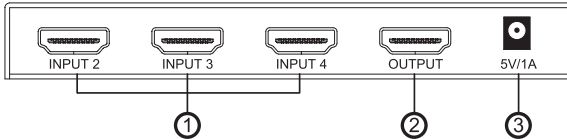
1 x Netzteil

1 x IR-Fernbedienung

1 x Bedienungsanleitung

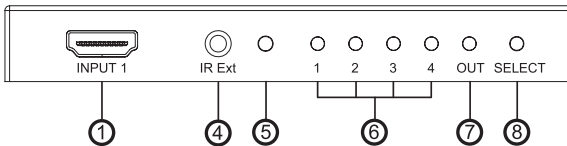
Anschlüsse

Vorderseite:

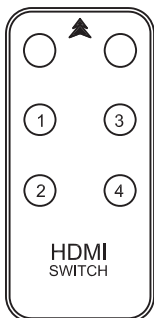


- ① HDMI Eingänge
- ② HDMI Ausgang
- ③ Anschluss Netzteil
- ④ IR-Signal Ausgang (optional)
- ⑤ IR Empfänger für Fernbedienung
- ⑥ HDMI Eingang LED
- ⑦ HDMI Ausgang LED
- ⑧ Auswahl Quelle

Rückseite:



Fernbedienung



Fernbedienung zur Auswahl der Quelle

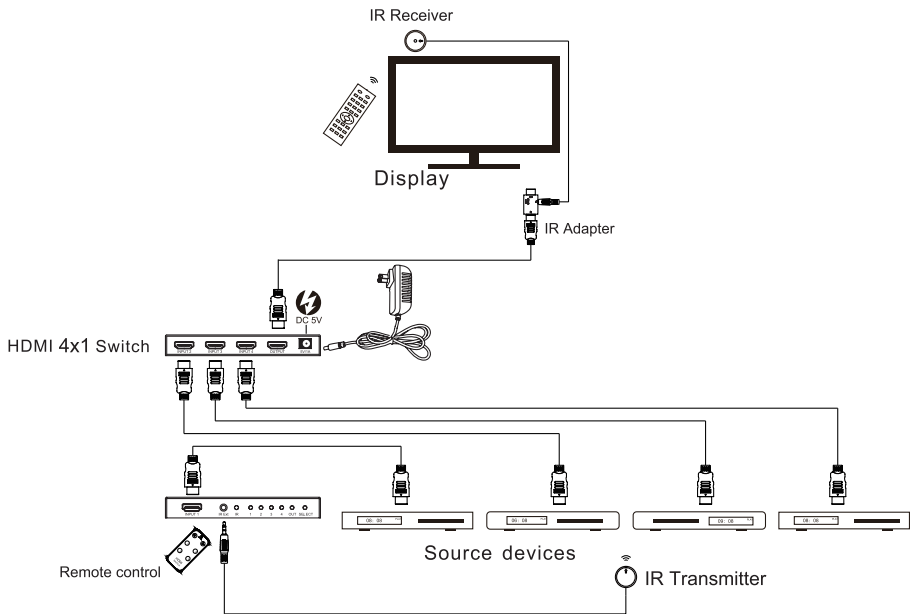
- ① HDMI Ausgang 1
- ② HDMI Ausgang 2
- ③ HDMI Ausgang 3
- ④ HDMI Ausgang 4

Bedienung

Achtung: entfernen, bzw. schließen Sie die Kabel vorsichtig an.

- 1) Verbinden Sie die HDMI Eingänge des Switches und den HDMI Ausgängen der gewünschten Zuspieler mit konformen HDMI Kabeln.
- 2) Verbinden Sie den HDMI Ausgang des Switches mit dem HDMI Eingang Ihres Anzeigeräts.
- 3) Schließen Sie das Netzteil an dem HDMI Switch an.
- 4) Sie können die gewünschte Signalquelle über die mitgelieferte IR-Fernbedienung oder über den Taster "Select" auf der Vorderseite des Gehäuses auswählen.

Hinweis: Die einzelnen HDMI Kabel sollten, für eine maximale Übertragungsqualität, möglichst eine Länge von 15m nicht überschreiten.



* IR Adapter, IR Empfänger und IR Sender separat erhältlich

Information zur EU Konformität

Wir die celexon Germany GmbH & Co. KG, Gutenbergstraße 2, D-48282 Emsdetten erklären in alleiniger Verantwortung, dass das Produkt „Expert HDMI 2.0 Switch 4x1“ auf das sich diese Erklärung bezieht, mit den folgenden EU-Richtlinien konform ist:

- EMV Richtlinie (EMC) 2014/30/EU
- Niederspannungsrichtlinie (LVD) 2014/35/EU
- Beschränkung der Verwendung bestimmter gefährlicher Stoffe (RoHS) 2011/65/EU

Eine Kopie der Konformitätserklärung finden Sie unter www.celexon.de. Geben Sie im Suchfeld „CX1004“ ein und wählen den Artikel aus.



Das Symbol weist auf die getrennte Rücknahme elektrischer und elektronischer Geräte in EU-Ländern hin.

Bitte werfen Sie das Gerät nicht in den Hausmüll.

Informieren Sie sich über das in Ihrem Land gültige Rücknahmesystem und wenden Sie sich bei Fragen zum Entsorgungsprozess an Ihre Kommune oder Ihre örtliche Wert- und Schadstoffsammelstelle.

celexonTM 

www.celexon.com